

AUDITORÍA SUPERIOR DEL ESTADO DE QUINTANA ROO



**ANÁLISIS DEL INFORME DE AVANCE DE GESTIÓN FINANCIERA
SERVICIOS ESTATALES DE SALUD
AL SEGUNDO TRIMESTRE DEL EJERCICIO 2022**

ANÁLISIS DEL INFORME DE AVANCE DE GESTIÓN FINANCIERA
SERVICIOS ESTATALES DE SALUD
Período del 1 de enero al 30 de junio de 2022

INTRODUCCIÓN

El Informe de Avance de Gestión Financiera es: “el informe trimestral que rinden los Poderes del Estado y los entes públicos a la Auditoría Superior del Estado para el análisis correspondiente, sobre los avances físicos y financieros de los programas aprobados del ejercicio”, tal y como se define en el artículo 6 fracción XVII de la Ley de Fiscalización y Rendición de Cuentas del Estado de Quintana Roo (LFRCQROO).

Los ejecutores de gasto son los responsables de remitir de manera electrónica y oportuna a la Auditoría Superior del Estado (ASEQROO), los flujos presupuestales de ingresos y egresos para la debida integración de los informes trimestrales de Avance de Gestión Financiera, reflejando la información contenida en La Ley de Ingresos, el Presupuesto de Egresos, el Estado Analítico de Ingresos y el Estado Analítico del Ejercicio del Presupuesto de Egresos, información que sirve para hacer comparaciones consistentes durante el ejercicio fiscal y el ejercicio fiscal inmediato anterior al que se informa; así como los informes de avance del cumplimiento de los programas con base en los indicadores aprobados en el Presupuesto de Egresos del Gobierno del Estado y/o de los Ayuntamientos de los municipios que conforman el Estado de Quintana Roo, para el ejercicio fiscal 2022.

La Auditoría Superior del Estado, en cumplimiento de lo dispuesto en el último párrafo del artículo 14 de la LFRCQROO, y DÉCIMO SEGUNDO de los TRANSITORIOS del Decreto 190 por el que se aprueba el Presupuesto de Egresos del Gobierno del Estado de Quintana Roo, para el ejercicio fiscal 2022, publicado en el Periódico Oficial del Estado de Quintana Roo, del 21 de diciembre de 2021, realizó dentro de los 30 días posteriores a la fecha de su recepción, el análisis del Informe de Avance de Gestión Financiera presentado por los **Servicios Estatales de Salud**, con la finalidad de conocer el grado de cumplimiento de los objetivos, metas y satisfacción de necesidades en ellos proyectados, para ser entregado a la Comisión de Hacienda, Presupuesto y Cuenta de la Legislatura del Estado de Quintana Roo.

El Informe de Avance de Gestión Financiera contiene lo siguiente:

- I. El flujo contable de ingresos y egresos correspondiente al segundo trimestre del ejercicio fiscal 2022; y
- II. El avance del cumplimiento de los programas con base en los indicadores aprobados en el Presupuesto de Egresos del Gobierno del Estado para el ejercicio fiscal 2022.
- III. Informe de Avance del Cumplimiento de los Transitorios Establecidos en el Presupuesto de Egresos del Gobierno del Estado de Quintana Roo, para el Ejercicio Fiscal 2022.

Por su parte, los **Servicios Estatales de Salud**, dentro de los términos establecidos en la Ley de Fiscalización y Rendición de Cuentas del Estado de Quintana Roo, entregó a esta entidad fiscalizadora su Informe de Avance de Gestión Financiera, el cual incluye las cifras acumuladas en el periodo del 1 de enero al 30 de junio del ejercicio fiscal 2022, en los términos previstos en la Guía para la Integración y Rendición de los Informes de Avance de Gestión Financiera, y al Acuerdo que contiene los Lineamientos para la Integración y Rendición de los Informes de Avance de la Gestión Financiera de las Entidades Fiscalizables del Estado de Quintana Roo.

Las rúbricas corresponden a los titulares de la Unidad de Asuntos Jurídicos y Dirección de Planeación y Normatividad Técnica.

I.- FLUJO DE INGRESOS Y EGRESOS

a) Ingresos

Los **Servicios Estatales de Salud**, en el período comprendido del 1 de enero al 30 de junio de 2022, presenta el siguiente flujo de ingresos:

INGRESOS							
RUBRO DE INGRESOS	ESTIMADO ANUAL	MODIFICADO ANUAL	ESTIMADO TRIMESTRAL	MODIFICADO TRIMESTRAL	RECAUDADO TRIMESTRAL	VARIACIÓN	AVANCE FINANCIERO (%)
Impuestos	\$0.00	\$0.00	\$0.00	\$0.00	\$0.00	\$0.00	-
Cuotas y aportaciones de seguridad social	0.00	0.00	0.00	0.00	0.00	0.00	-
Contribuciones de mejoras	0.00	0.00	0.00	0.00	0.00	0.00	-
Derechos	0.00	0.00	0.00	0.00	0.00	0.00	-
Productos	0.00	0.00	0.00	0.00	0.00	0.00	-
Aprovechamientos	0.00	0.00	0.00	0.00	0.00	0.00	-
Ingresos por venta de bienes, prestación de servicios y otros ingresos	54,000,000.00	54,833,018.94	22,022,631.00	22,855,649.94	42,595,525.17	(20,572,894.17)	193.42
Participaciones, aportaciones, convenios, incentivos derivados de la colaboración fiscal y fondos distintos de aportaciones	2,583,458,998.00	2,709,594,551.22	1,199,835,624.00	1,254,588,137.25	1,310,940,281.12	(111,104,657.12)	109.26
Transferencias, asignaciones, subsidios y subvenciones, y pensiones y jubilaciones	1,701,101,052.00	4,055,857,001.62	937,331,668.00	2,286,989,682.82	1,146,018,907.95	(208,687,239.95)	122.26
Ingresos derivados de financiamientos	0.00	0.00	0.00	0.00	0.00	0.00	-
TOTAL INGRESOS	\$4,338,560,050.00	\$6,820,284,571.78	\$2,159,189,923.00	\$3,564,433,470.01	\$2,499,554,714.24	\$(340,364,791.24)	115.76

ANÁLISIS DEL AVANCE FINANCIERO

Del análisis y comparación entre el flujo del ingreso recaudado al segundo trimestre por la cantidad de **\$2,499,554,714.24**, con el ingreso estimado del mismo período con un importe de **\$2,159,189,923.00**, deriva que la gestión para captar recursos al 30 de junio

Las rúbricas corresponden a los titulares de la Unidad de Asuntos Jurídicos y Dirección de Planeación y Normatividad Técnica.

del ejercicio 2022, se alcanzó en un **115.76%**. Este resultado se origina por las siguientes razones manifestadas por la entidad: **Ingresos por venta de bienes, prestación de servicios y otros ingresos**, “la variación se deriva debido a que se recaudó más de lo programado al mes de junio, esto corresponde a la ampliación por rendimientos financieros y venta de bases, así como a la captación de los ingresos propios y sus diferentes conceptos de recaudación con los que cuenta estos servicios estatales de salud”; **Participaciones, aportaciones, convenios, incentivos derivados de la colaboración fiscal y fondos distintos de aportaciones**, “la variación se deriva debido a que se recaudó más de lo programado al mes de junio, debido a que la federación ministro más recursos de los programados de acuerdo a los calendarios, así como convenios que entraron en el segundo trimestre del presente ejercicio, cabe mencionar que la SEFIPLAN aún no ha ministrado al 100% al cierre del mes de junio, las cuales se quedaron en el estatus de devengado”; **Transferencias, asignaciones, subsidios y subvenciones, y pensiones y jubilaciones**, “la variación se deriva debido a que se recaudó menos de lo programado al mes de junio, sin embargo existen ampliaciones que fueron solicitadas y autorizadas, cabe mencionar que la SEFIPLAN aún no ha ministrado al 100% al cierre del mes de junio, las cuales se quedaron en el estatus de devengado”.

(Figura 1)

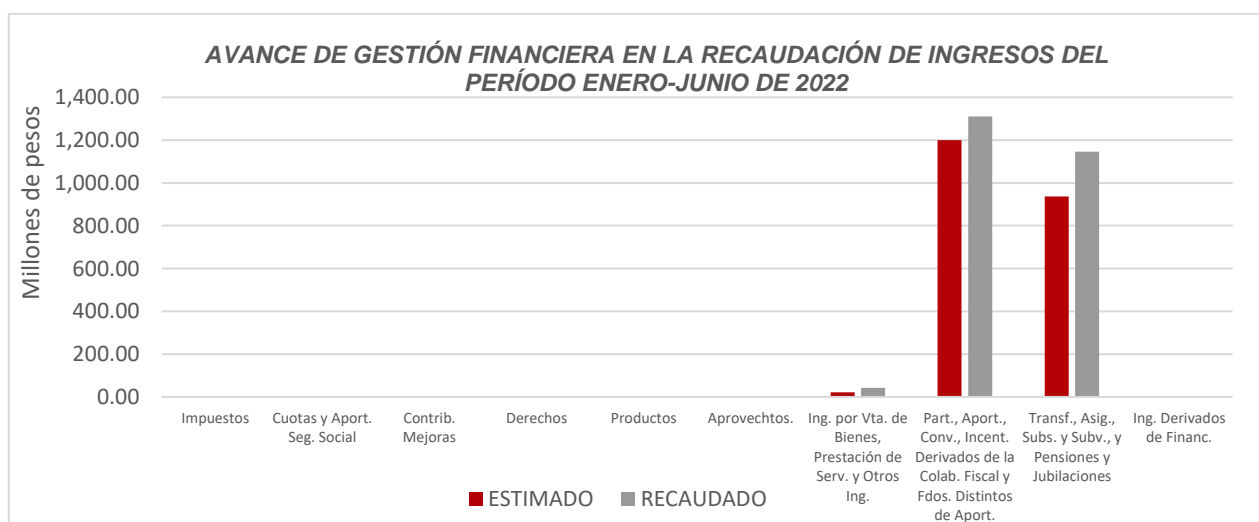


Figura 1

Las rúbricas corresponden a los titulares de la Unidad de Asuntos Jurídicos y Dirección de Planeación y Normatividad Técnica.

REPRESENTACIÓN GRÁFICA DEL ANÁLISIS COMPARATIVO DEL AVANCE DE LA RECAUDACIÓN DE LOS INGRESOS EN EL EJERCICIO FISCAL 2022.

Los **Servicios Estatales de Salud**, ha captado ingresos en su gestión financiera al 30 de junio de 2022 la cantidad de **\$2,499,554,714.24**, que comparado con respecto al ingreso estimado anual con un importe de **\$4,338,560,050.00**, arroja que la entidad al cierre del segundo trimestre, ha recaudado el **57.61%** del total de ingresos estimado para captar en todo el ejercicio fiscal. **(Figura 2)**

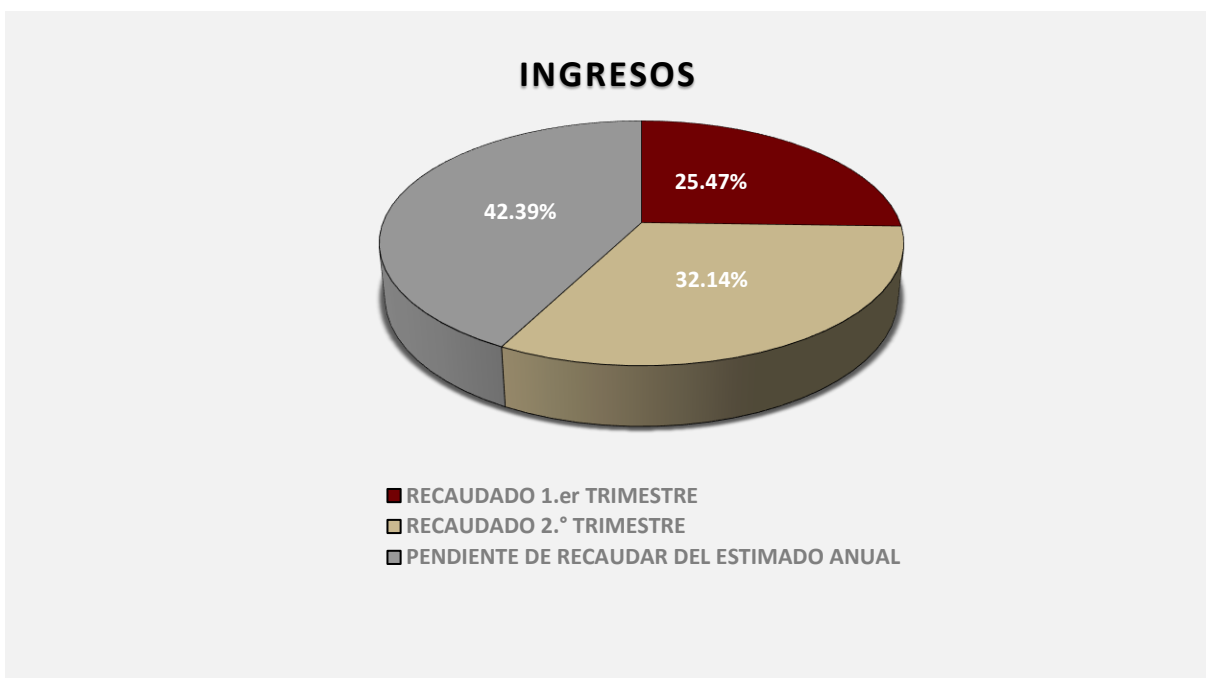


Figura 2

Las rúbricas corresponden a los titulares de la Unidad de Asuntos Jurídicos y Dirección de Planeación y Normatividad Técnica.

b) Egresos

Los **Servicios Estatales de Salud**, en el período comprendido del 1 de enero al 30 de junio de 2022, presenta el siguiente flujo de egresos:

EGRESOS							
CONCEPTO	APROBADO ANUAL	MODIFICADO ANUAL	APROBADO TRIMESTRAL	MODIFICADO TRIMESTRAL	DEVENGADO TRIMESTRAL	VARIACIÓN	AVANCE FINANCIERO %
Servicios personales	\$3,059,166,304.00	\$3,086,845,206.50	\$1,336,843,575.00	\$1,344,586,078.00	\$1,251,669,307.55	\$92,916,770.45	93.09
Materiales y suministros	708,722,253.00	1,102,371,623.33	511,306,003.00	714,181,223.56	69,566,422.95	644,614,800.61	9.74
Servicios generales	534,432,156.00	1,756,886,688.39	286,114,771.00	1,058,315,196.65	232,774,756.68	825,540,439.97	21.99
Transferencias, asignaciones, subsidios y otras ayudas	7,092,100.00	792,274,301.30	3,329,348.00	366,343,499.54	1,604,993.86	364,738,505.68	0.44
Bienes muebles, inmuebles e intangibles	29,147,237.00	72,806,664.40	21,596,226.00	30,385,688.28	2,317,289.65	28,068,398.63	7.63
Inversión pública	0.00	62,567,979.40	0.00	62,567,979.40	0.00	62,567,979.40	0.00
Inversiones financieras y otras provisiones	0.00	0.00	0.00	0.00	0.00	0.00	-
Participaciones y aportaciones	0.00	0.00	0.00	0.00	0.00	0.00	-
Deuda pública	0.00	0.00	0.00	0.00	0.00	0.00	-
TOTAL EGRESOS	\$4,338,560,050.00	\$6,873,752,463.32	\$2,159,189,923.00	\$3,576,379,665.43	\$1,557,932,770.69	\$2,018,446,894.74	43.56

ANÁLISIS DEL AVANCE FINANCIERO

Del análisis y comparación entre el flujo del egreso devengado al segundo trimestre por la cantidad de **\$1,557,932,770.69**, con el egreso modificado del mismo período con un importe de **\$3,576,379,665.43**, se deriva que los recursos al 30 de junio del ejercicio 2022, se aplicaron en un **43.56%**. Este menor devengo se origina por las siguientes razones manifestadas por la entidad: **Servicios personales**, “la variación se deriva debido a que se considera y se calendariza prestaciones como el fondo de ahorro, etc., en el 2do. trimestre sin embargo estos se ejercen hasta el mes de agosto”; **Materiales y suministros**, “la variación se deriva debido a que al mes de junio no se ejercieron los recursos programados, los cuales una parte han sido reprogramados para su ejecución

Las rúbricas corresponden a los titulares de la Unidad de Asuntos Jurídicos y Dirección de Planeación y Normatividad Técnica.

en el 3er. y 4to. trimestre del presente ejercicio y otros se encuentran en proceso de licitación y/o elaboración de sus contratos correspondientes, para la adquisición de medicamentos, material de curación e insumos médicos”; **Servicios generales**, “la variación se deriva debido a que al mes de junio no se ejercieron los recursos programados, los cuales fueron reprogramados y serán ejercidos en el 3er. y 4to. trimestre del presente ejercicio, cabe mencionar que dichos recursos serán ejercidos para el mantenimiento de equipos médicos y unidades médicas, a través de procesos de licitación y/o adjudicación directa según sea el caso”; **Transferencias, asignaciones, subsidios y otras ayudas**, “la variación se deriva debido a que al mes de junio no se han ejercido los recursos, ya que estos una parte corresponden a convenios, así como para el pago de pasivos de años anteriores, los cuales se ejercerán en el 3er. y 4to. trimestre del presente ejercicio”; **Bienes muebles, inmuebles e intangibles**, “la variación se deriva debido a que al mes de junio no se ejercieron los recursos programados, los cuales fueron reprogramados y serán ejercidos en el 3er. y 4to. trimestre del presente ejercicio, cabe mencionar que dichos recursos se ejercerán ya sea por medio de licitación o adjudicación directa para la adquisición de equipos médicos, así como adquisición de bienes muebles e inmuebles”. E **Inversión pública**, “la variación se deriva debido a que el recurso entro en los meses de mayo y junio, los cuales están en proceso de licitación o adjudicación directa según sea el caso, los cuales serán ejercidos en el 3er. y 4to. trimestre del presente ejercicio”. **(Figura 3)**

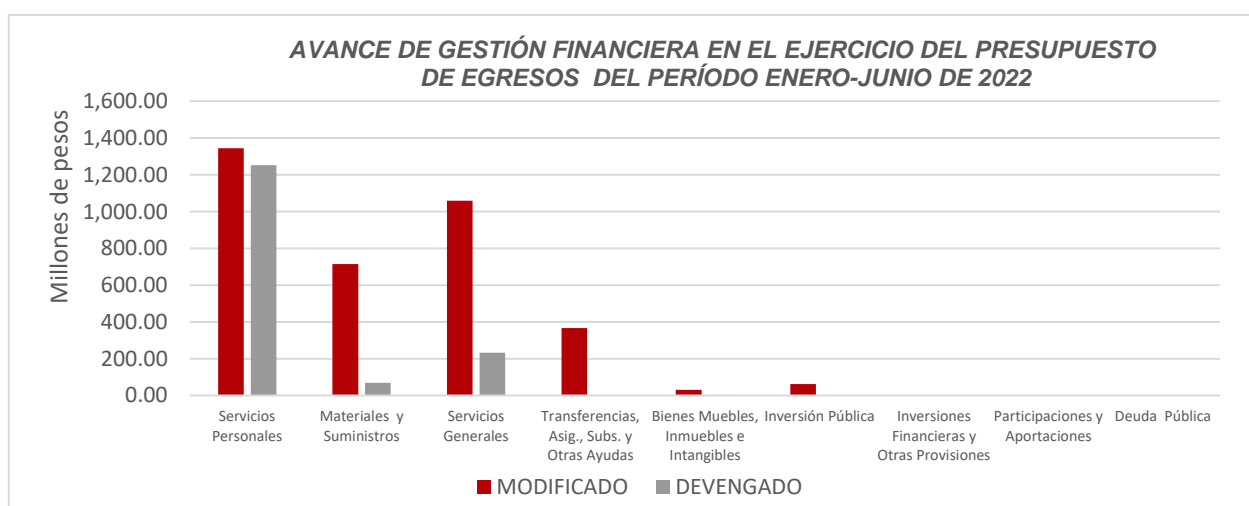


Figura 3

Las rúbricas corresponden a los titulares de la Unidad de Asuntos Jurídicos y Dirección de Planeación y Normatividad Técnica.

REPRESENTACIÓN GRÁFICA DEL ANÁLISIS COMPARATIVO DEL AVANCE DE APLICACIÓN DE LOS EGRESOS EN EL EJERCICIO FISCAL 2022.

Los **Servicios Estatales de Salud**, ha devengado egresos en su gestión financiera al 30 de junio de 2022 el importe de **\$1,557,932,770.69** que comparado con el egreso modificado anual por la cantidad de **\$6,873,752,463.32**, arroja que la entidad al cierre del segundo trimestre, ha ejercido el **22.66%** del total autorizado para ejercer en todo el ejercicio fiscal. **(Figura 4)**

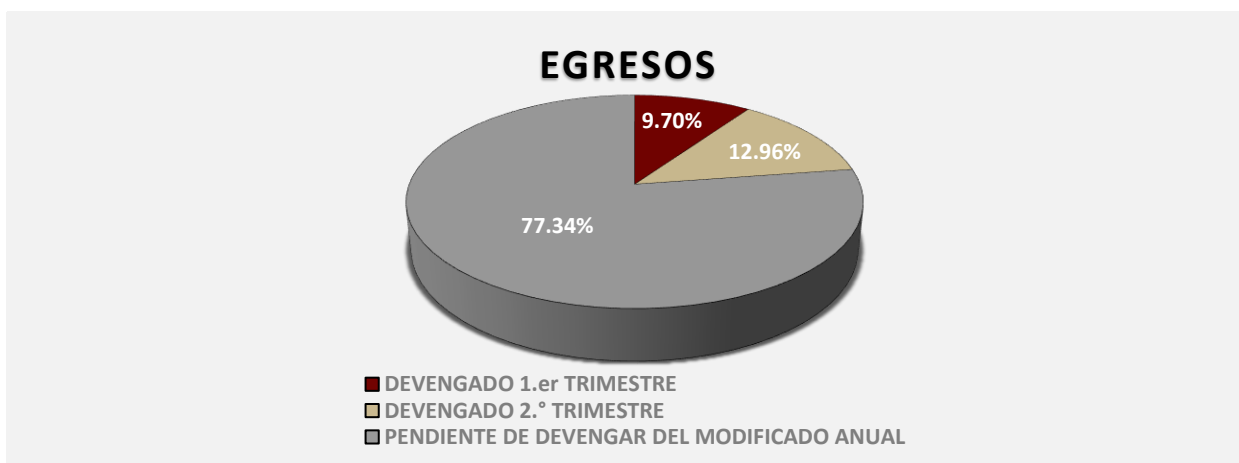


Figura 4

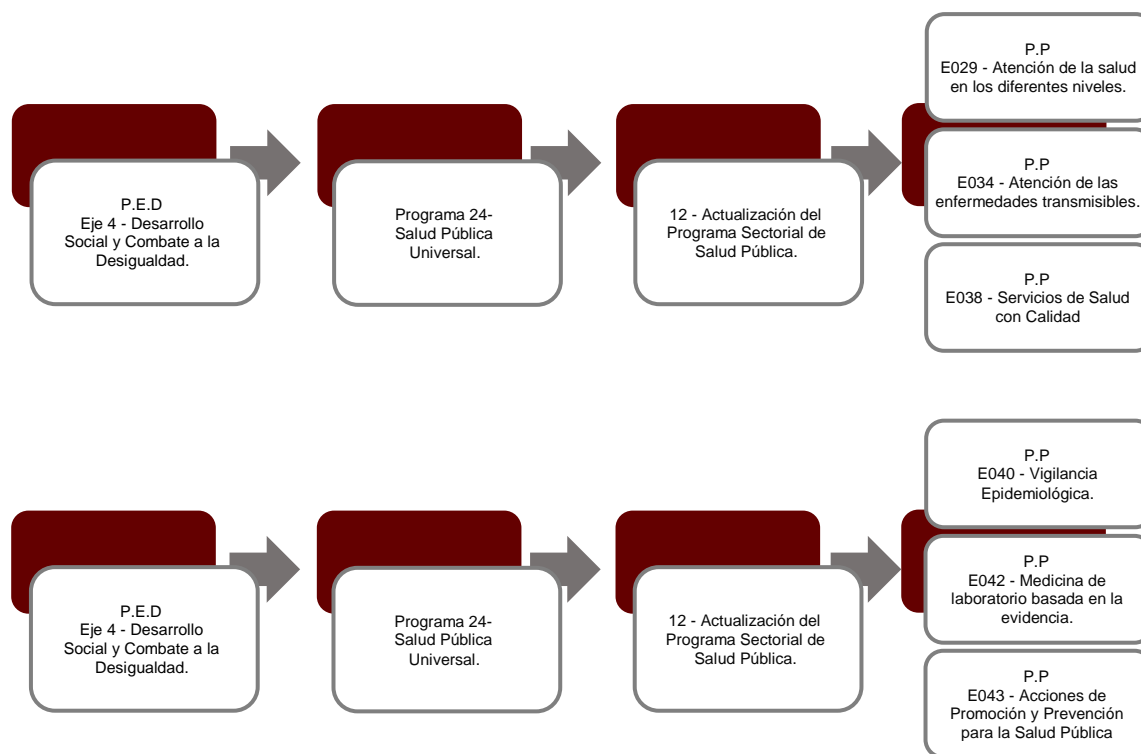
II.- EL AVANCE DEL CUMPLIMIENTO DE LOS PROGRAMAS

Los **Servicios Estatales de Salud** reporta como presupuesto total asignado la cantidad de **\$6,716,406,177.20**, por tal motivo establece para el desarrollo de nueve programas presupuestarios, los siguientes montos:

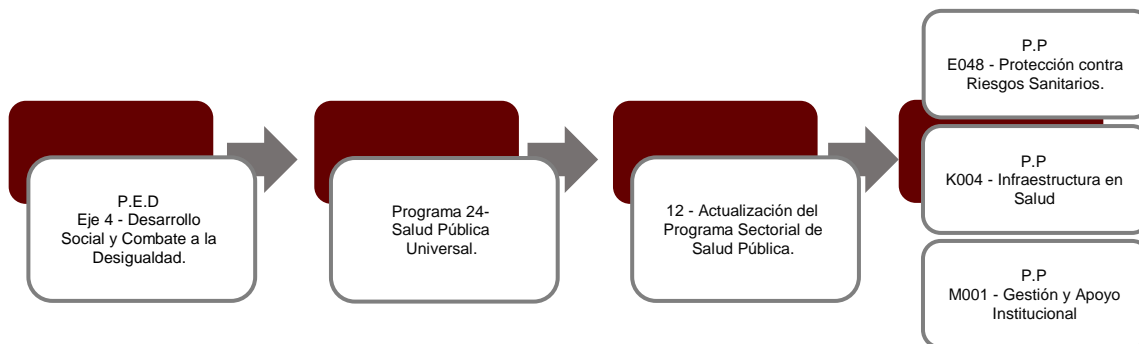
- **E029 - Atención de la Salud en los diferentes niveles**, el cual se desarrollará con 2 indicadores estratégicos y 4 de gestión para el logro de los objetivos asignando un presupuesto de \$5,024,205,044.90
- **E034 - Atención de las Enfermedades Transmisibles**, el cual se desarrollará con 2 indicadores estratégicos y 6 de gestión para el logro de los objetivos asignando un presupuesto de \$147,621,196.90
- **E038 - Servicios de Salud con Calidad**, el cual se desarrollará con 2 indicadores estratégicos y 3 de gestión para el logro de los objetivos asignando un presupuesto de \$19,920,909.02
- **E040 - Vigilancia Epidemiológica**, el cual se desarrollará con 2 indicadores estratégicos y 2 de gestión para el logro de los objetivos asignando un presupuesto de \$597,198,903.00
- **E042 - Medicina de Laboratorio basada en la Evidencia**, el cual se desarrollará con 2 indicadores estratégicos y 2 de gestión para el logro de los objetivos asignando un presupuesto de \$281,218,259.18
- **E043 - Acciones de Promoción y Prevención para la Salud Pública**, el cual se desarrollará con 2 indicadores estratégicos y 11 de gestión para el logro de los objetivos asignando un presupuesto de \$192,572,774.74

- **E048 - Protección contra Riesgos Sanitarios**, el cual se desarrollará con 2 indicadores estratégicos y 3 de gestión para el logro de los objetivos asignando un presupuesto de \$55,076,339.31
- **K004 - Infraestructura en Salud**, el cual se desarrollará con 2 indicadores estratégicos y 5 de gestión para el logro de los objetivos asignando un presupuesto de \$135,203,301.72
- **M001 - Gestión y Apoyo Institucional**, el cual se desarrollará con 2 indicadores estratégicos y 1 de gestión para el logro de los objetivos asignando un presupuesto de \$263,389,448.43

Estos programas presupuestarios se encuentran alineados al Plan Estatal de Desarrollo 2016-2022 de la siguiente manera:



Las rúbricas corresponden a los titulares de la Unidad de Asuntos Jurídicos y Dirección de Planeación y Normatividad Técnica.



Los **Servicios Estatales de Salud**, en el período del 1 de enero al 30 de junio de 2022, presenta el siguiente avance del cumplimiento de los programas con base en los indicadores aprobados en el presupuesto de egresos:

PROGRAMA PRESUPUESTARIO:		E029 - Atención de la Salud en los diferentes niveles									
NIVEL MIR CON RESUMEN NARRATIVO	NOMBRE DEL INDICADOR	SENTIDO DEL INDICADOR	FREC. DE MEDICIÓN	META ANUAL PROGR.	ACUM. SI/ NO	METAS-AVANACE				AVANCE DE LA META PROGRAMADA	
						PROGRAMADO Y REALIZADO EN EL PERIODO				TRIM	ANUAL
						1er TRIM	2do TRIM	3er TRIM	4to TRIM		
F - Contribuir a garantizar a la población de Quintana Roo acceso universal a los servicios de salud de manera oportuna, con un alto nivel de calidad y trato justo, mediante el impulso coordinado del Sector Salud para el fortalecimiento de Programas encaminados a la Prevención y Promoción de la Salud.	Carencia por acceso a los servicios de salud.	Descendente	Bianual	11.60	Si	0.00	0.00	-	-	0.00%	0.00%
						0.00	0.00	0.00	11.60		
P - La población del estado recibe servicios de promoción y prevención de su salud a través de servicios integrales en salud bucal y atención médica oportuna.	Porcentaje de población atendida.	Ascendente	Anual	100.00	Si	0.00	0.00	-	-	0.00%	0.00%
						0.00	0.00	0.00	100.00		
C01 - Consultas generales y atenciones de salud bucal otorgadas.	Porcentaje de consultas generales y atenciones de salud bucal realizadas.	Ascendente	Trimestral	100.00	Si	34.02	71.38	-	-	71.38%	52.70%
						100.00	100.00	100.00	100.00		
C02 - Programa Médico en tu Casa diseñado e implementado.	Porcentaje de personas atendidas con el Programa Médico en Tu Casa.	Ascendente	Trimestral	100.00	Si	42.29	122.14	-	-	122.14%	62.26%
						100.00	100.00	100.00	100.00		
C03 - Prestación de servicios de las unidades médicas móviles en el territorio estatal incrementados.	Promedio de visitas realizadas por Unidad Médica Móvil.	Ascendente	Semestral	213.00	Si	0.00	78.15	-	-	72.37%	72.37%
						0.00	108.00	0.00	105.00		
C04 - Servicios Integrales y consultas de especialidad en el segundo nivel de atención otorgados.	Porcentaje de servicios integrales y consultas de especialidad en el segundo nivel de atención realizadas.	Ascendente	Trimestral	100.00	Si	27.96	90.28	-	-	90.28%	59.12%
						100.00	100.00	100.00	100.00		

Las rúbricas corresponden a los titulares de la Unidad de Asuntos Jurídicos y Dirección de Planeación y Normatividad Técnica.

PROGRAMA PRESUPUESTARIO:		E034 - Atención de las enfermedades transmisibles									
NIVEL MIR CON RESUMEN NARRATIVO	NOMBRE DEL INDICADOR	SENTIDO DEL INDICADOR	FREC. DE MEDICIÓN	META ANUAL PROGR.	ACUM. SI/ NO	METAS-AVANCE				AVANCE DE LA META PROGRAMADA	
						PROGRAMADO Y REALIZADO EN EL PERIODO				TRIM	ANUAL
						1er TRIM	2do TRIM	3er TRIM	4to TRIM		
F - Contribuir a garantizar a la población de Quintana Roo acceso universal a los servicios de salud de manera oportuna, con un alto nivel de calidad y trato justo, mediante el impulso coordinado del Sector Salud para el fortalecimiento de Programas encaminados a la Prevención y Promoción de la Salud.	Carencia por acceso a los servicios de salud.	Descendente	Bianual	11.60	Si	0.00	0.00	-	-	0.00%	0.00%
						0.00	0.00	0.00	11.60		
P - La población afectada por las enfermedades transmisibles (VIH, Infecciones de Transmisión Sexual, Mycobacteriosis, Enfermedades Transmitidas por Vector y Zoonosis), en el Estado de Quintana Roo, reciben atención oportuna.	Personas atendidas por las enfermedades transmisibles en las unidades médicas del estado.	Ascendente	Anual	100.00	Si	0.00	0.00	-	-	0.00%	0.00%
						0.00	0.00	0.00	100.00		
C01 - Personas que viven con VIH controladas virológicamente mediante el tratamiento antirretroviral.	Porcentaje de personas que viven con VIH controladas virológicamente mediante el tratamiento antirretroviral.	Ascendente	Semestral	90.00	No	0.00	94.16	-	-	104.62%	104.62%
						0.00	90.00	0.00	90.00		
C02 - Población del estado protegida del daño de las enfermedades transmitidas por vector.	Porcentaje de población protegida del daño de las enfermedades transmitidas por vector.	Ascendente	Semestral	100.00	No	0.00	100.00	-	-	100.00%	100.00%
						0.00	100.00	0.00	100.00		
C03 - Población del estado protegida del daño de las enfermedades zoonóticas.	Porcentaje de personas agredidas que reciben atención médica.	Ascendente	Semestral	100.00	Si	0.00	100.00	-	-	100.00%	100.00%
						0.00	100.00	0.00	100.00		
C04 - Pacientes con diagnóstico de micobacteriosis, en tratamiento.	Porcentaje de casos nuevos de micobacteriosis	Ascendente	Semestral	100.00	Si	0.00	97.62	-	-	97.62%	97.62%
						0.00	100.00	0.00	100.00		
C05 - Personas que viven con Hepatitis C en tratamiento con Antivirales de Acción Directa.	Porcentaje de personas en tratamiento de Hepatitis C.	Ascendente	Trimestral	100.00	No	100.00	100.00	-	-	100.00%	100.00%
						100.00	100.00	100.00	100.00		
C06 - Unidades de Sangre Captadas.	Porcentaje de unidades de sangre Captadas.	Ascendente	Semestral	100.00	Si	0.00	98.82	-	-	98.82%	98.82%
						0.00	100.00	0.00	100.00		

Las rúbricas corresponden a los titulares de la Unidad de Asuntos Jurídicos y Dirección de Planeación y Normatividad Técnica.

PROGRAMA PRESUPUESTARIO:		E038 - Servicios de Salud con Calidad									
NIVEL MIR CON RESUMEN NARRATIVO	NOMBRE DEL INDICADOR	SENTIDO DEL INDICADOR	FREC. DE MEDICIÓN	META ANUAL PROGR.	ACUM. SI/ NO	METAS-AVANACE				AVANCE DE LA META PROGRAMADA	
						PROGRAMADO Y REALIZADO EN EL PERIODO				TRIM	ANUAL
						1er TRIM	2do TRIM	3er TRIM	4to TRIM		
F - Contribuir a garantizar a la población de Quintana Roo acceso universal a los servicios de salud de manera oportuna, con un alto nivel de calidad y trato justo, mediante el impulso coordinado del Sector Salud para el fortalecimiento de Programas encaminadas a la Prevención y Promoción de la Salud.	Carencia por acceso a los servicios de salud.	Descendente	Bianual	11.60	Si	0.00	0.00	-	-	0.00%	0.00%
						0.00	0.00	0.00	11.60		
P - La población del Estado de Quintana Roo recibe servicios de salud con calidad, en base a la identificación de necesidades de atención y la gestión, como resultado de acciones coordinadas con el sector salud, de acuerdo a las políticas, estrategias y prioridades consideradas en la planeación de desarrollo nacional y estatal.	Porcentaje de unidades acreditadas y/o reacreditadas de primer y segundo nivel de atención.	Ascendente	Anual	100.00	Si	0.00	0.00	-	-	0.00%	0.00%
						0.00	0.00	0.00	100.00		
C01 - Proyectos de acreditación o reacreditación gestionados ante las sesiones del Subcomité Sectorial de Salud Pública.	Porcentaje de proyectos óptimos para acreditar o reacreditar gestionados ante las sesiones del Subcomité Sectorial de Salud.	Ascendente	Semestral	37.78	Si	0.00	37.78	-	-	100.00%	100.00%
						0.00	37.78	100.00	100.00		
C02 - Unidades de primer y segundo nivel supervisadas para acreditar o reacreditar.	Porcentaje de unidades supervisadas.	Ascendente	Semestral	90.00	Si	0.00	100.00	-	-	111.11%	111.11%
						0.00	90.00	0.00	90.00		
C03 - Tecnologías de información y comunicación de los centros de salud atendidas.	Porcentaje de centros de salud con atención en su infraestructura de tecnologías de la información y comunicaciones.	Ascendente	Semestral	43.86	Si	0.00	20.47	-	-	100.00%	100.00%
						0.00	20.47	0.00	23.39		

PROGRAMA PRESUPUESTARIO:		E040 - Vigilancia Epidemiológica									
NIVEL MIR CON RESUMEN NARRATIVO	NOMBRE DEL INDICADOR	SENTIDO DEL INDICADOR	FREC. DE MEDICIÓN	META ANUAL PROGR.	ACUM. SI/ NO	METAS-AVANACE				AVANCE DE LA META PROGRAMADA	
						PROGRAMADO Y REALIZADO EN EL PERIODO				TRIM	ANUAL
						1er TRIM	2do TRIM	3er TRIM	4to TRIM		
F - Contribuir a garantizar a la población de Quintana Roo acceso universal a los servicios de salud de manera oportuna, con un alto nivel de calidad y trato justo, mediante el impulso coordinado del Sector Salud para el fortalecimiento de Programas encaminadas a la Prevención y Promoción de la Salud.	Carencia por acceso a los servicios de salud.	Descendente	Bianual	11.60	Si	0.00	0.00	-	-	0.00%	0.00%
						0.00	0.00	0.00	11.60		

Las rúbricas corresponden a los titulares de la Unidad de Asuntos Jurídicos y Dirección de Planeación y Normatividad Técnica.

PROGRAMA PRESUPUESTARIO:		E040 - Vigilancia Epidemiológica									
NIVEL MIR CON RESUMEN NARRATIVO	NOMBRE DEL INDICADOR	SENTIDO DEL INDICADOR	FREC. DE MEDICIÓN	METAS-AVANCE							
				META ANUAL PROGR.	ACUM. SI/ NO	PROGRAMADO Y REALIZADO EN EL PERIODO				AVANCE DE LA META PROGRAMADA	
						1er TRIM	2do TRIM	3er TRIM	4to TRIM	TRIM	ANUAL
P - La población estatal adquiere protección, prevención y/o control de daños a su salud por eventos epidemiológicos.	Porcentaje de cobertura de las unidades notificantes.	Ascendente	Anual	96.14	Si	0.00	0.00	-	-	0.00%	0.00%
						0.00	0.00	0.00	96.14		
C01 - Emergencias en Salud Pública atendidas.	Porcentaje de eventos de emergencia en salud pública atendidos.	Ascendente	Trimestral	100.00	Si	100.00	100.00	-	-	100.00%	100.00%
						100.00	100.00	100.00	100.00		
C02 - Panorama epidemiológico estatal integrado.	Porcentaje de Boletines epidemiológicos publicados.	Ascendente	Trimestral	100.00	Si	100.00	100.00	-	-	100.00%	100.00%
						100.00	100.00	100.00	100.00		

PROGRAMA PRESUPUESTARIO:		E042 - Medicina de laboratorio basada en la Evidencia									
NIVEL MIR CON RESUMEN NARRATIVO	NOMBRE DEL INDICADOR	SENTIDO DEL INDICADOR	FREC. DE MEDICIÓN	METAS-AVANCE							
				META ANUAL PROGR.	ACUM. SI/ NO	PROGRAMADO Y REALIZADO EN EL PERIODO				AVANCE DE LA META PROGRAMADA	
						1er TRIM	2do TRIM	3er TRIM	4to TRIM	TRIM	ANUAL
F - Contribuir a garantizar a la población de Quintana Roo acceso universal a los servicios de salud de manera oportuna, con un alto nivel de calidad y trato justo, mediante el impulso coordinado del Sector Salud para el fortalecimiento de Programas encaminadas a la Prevención y Promoción de la Salud.	Carencia por acceso a los servicios de salud.	Descendente	Bianual	11.60	Si	0.00	0.00	-	-	0.00%	0.00%
						0.00	0.00	0.00	11.60		
P - La población del estado cuenta con servicios de laboratorio para la protección, prevención y/o control de daños a la salud pública y la atención médica.	Porcentaje de capacidad de proceso.	Ascendente	Anual	95.00	Si	0.00	0.00	-	-	0.00%	0.00%
						0.00	0.00	0.00	95.00		
C01 - Marco analítico básico implementado en el Estado de acuerdo al riesgo sanitario epidemiológico.	Porcentaje de cobertura analítica.	Ascendente	Semestral	100.00	Si	0.00	100.00	-	-	100.00%	100.00%
						0.00	100.00	0.00	100.00		
C02 - Cobertura analítica de la red de laboratorios clínicos fortalecida que garantice el análisis de muestras humanas derivado de la atención médica de los servicios de salud.	Porcentaje de cobertura analítica otorgada a la población beneficiada en el Estado.	Ascendente	Semestral	100.00	Si	168.20	91.82	-	-	91.82%	116.66%
						100.00	100.00	100.00	100.00		

Las rúbricas corresponden a los titulares de la Unidad de Asuntos Jurídicos y Dirección de Planeación y Normatividad Técnica.

PROGRAMA PRESUPUESTARIO:		E043 - Acciones de Promoción y Prevención para la Salud Pública									
NIVEL MIR CON RESUMEN NARRATIVO	NOMBRE DEL INDICADOR	SENTIDO DEL INDICADOR	FREC. DE MEDICIÓN	META ANUAL PROGR.	ACUM. SI/ NO	METAS-AVANCE				AVANCE DE LA META PROGRAMADA	
						PROGRAMADO Y REALIZADO EN EL PERIODO				TRIM	ANUAL
						1er TRIM	2do TRIM	3er TRIM	4to TRIM		
F - Contribuir a garantizar a la población de Quintana Roo acceso universal a los servicios de salud de manera oportuna, con un alto nivel de calidad y trato justo, mediante el impulso coordinado del Sector Salud para el fortalecimiento de Programas encaminadas a la Prevención y Promoción de la Salud.	Carencia por acceso a los servicios de salud.	Descendente	Bianual	11.60	Si	0.00	0.00	-	-	0.00%	0.00%
						0.00	0.00	0.00	11.60		
P - La población de Quintana Roo recibe atención de promoción y prevención de manera oportuna impactando positivamente en su salud.	Índice de desempeño de las acciones en salud pública.	Ascendente	Anual	40.00	Si	0.00	0.00	-	-	0.00%	0.00%
						0.00	0.00	0.00	40.00		
C01 - Seguimiento y evaluación de las actividades de prevención y promoción de la salud.	Razón de Muerte Materna.	Descendente	Semestral	1.00	No	0.00	0.90	-	-	89.93%	89.93%
						0.00	1.00	0.00	1.00		
C02 - Grupos de riesgo atendidos ante enfermedades prevenibles propias de la edad.	Porcentaje de personas capacitadas en Atención Integral de la Infancia y Adolescencia.	Ascendente	Semestral	18.00	Si	0.00	18.02	-	-	100.12%	100.12%
						0.00	18.00	0.00	18.00		
C03 - Población tratada y controlada por enfermedades crónicas no transmisibles.	Porcentaje de pacientes en control de enfermedades crónicas no transmisibles.	Ascendente	Semestral	43.00	Si	0.00	37.00	-	-	86.05%	86.05%
						0.00	43.00	0.00	43.00		
C04 - Atención otorgada a personas con problemas de salud mental y adicciones.	Porcentaje de personas que reciben consulta de primera vez por los servicios especializados de salud mental y adicciones.	Ascendente	Semestral	30.00	Si	0.00	44.58	-	-	148.60%	148.60%
						0.00	30.00	0.00	30.00		
C05 - Prestación de servicios de salud otorgados.	Índice de prestación de servicios de salud sexual y reproductiva.	Ascendente	Semestral	4.20	No	0.00	4.10	-	-	97.62%	97.62%
						0.00	4.20	0.00	4.20		
C06 - Esquemas Básicos de Vacunación completados.	Porcentaje de menores de un año de edad con Esquema Básico Completo de Vacunación.	Ascendente	Semestral	90.00	Si	0.00	69.43	-	-	77.14%	77.14%
						0.00	90.00	0.00	90.00		
C07 - Población con detección oportuna realizada para enfermedades crónicas no transmisibles y alteraciones del envejecimiento.	Porcentaje de detección de enfermedades crónicas no transmisibles y alteraciones del envejecimiento.	Ascendente	Semestral	100.00	Si	0.00	82.08	-	-	82.08%	82.08%
						0.00	100.00	0.00	100.00		
C08 - Personal de salud capacitado.	Porcentaje de personal de la salud capacitado en temas de salud sexual y reproductiva.	Ascendente	Semestral	100.00	Si	0.00	90.80	-	-	90.80%	90.80%
						0.00	100.00	0.00	100.00		

Las rúbricas corresponden a los titulares de la Unidad de Asuntos Jurídicos y Dirección de Planeación y Normatividad Técnica.

PROGRAMA PRESUPUESTARIO:		E043 - Acciones de Promoción y Prevención para la Salud Pública									
NIVEL MIR CON RESUMEN NARRATIVO	NOMBRE DEL INDICADOR	SENTIDO DEL INDICADOR	FREC. DE MEDICIÓN	META ANUAL PROGR.	ACUM. SI/ NO	METAS-AVANACE				AVANCE DE LA META PROGRAMADA	
						PROGRAMADO Y REALIZADO EN EL PERIODO				TRIM	ANUAL
						1er TRIM	2do TRIM	3er TRIM	4to TRIM		
C09 - Sensibilización de la población sobre temas de salud mental y adicciones.	Razón de intervenciones en salud mental y adicciones.	Ascendente	Trimestral	18.00	Si	4.50	7.01	-	-	155.58%	127.87%
						4.50	4.50	4.50	4.50		
C10 - Población del estado informada y capacitada sobre acciones de promoción de la salud.	Porcentaje de personas atendidas en temas de promoción de la salud con énfasis en población de riesgo.	Ascendente	Semestral	100.00	Si	0.00	100.19	-	-	100.19%	100.19%
						0.00	100.00	0.00	100.00		
C11 - Acciones institucionales alineadas al PEPASEVM realizadas	Porcentaje de acciones institucionales alineadas al PEPASEVM.	Ascendente	Semestral	100.00	Si	0.00	100.00	-	-	100.00%	100.00%
						0.00	100.00	0.00	100.00		

PROGRAMA PRESUPUESTARIO:		E048 - Protección contra Riesgos Sanitarios									
NIVEL MIR CON RESUMEN NARRATIVO	NOMBRE DEL INDICADOR	SENTIDO DEL INDICADOR	FREC. DE MEDICIÓN	META ANUAL PROGR.	ACUM. SI/ NO	METAS-AVANACE				AVANCE DE LA META PROGRAMADA	
						PROGRAMADO Y REALIZADO EN EL PERIODO				TRIM	ANUAL
						1er TRIM	2do TRIM	3er TRIM	4to TRIM		
F - Contribuir a Garantizar a la población de Quintana Roo acceso universal a los servicios de salud de manera oportuna, con un alto nivel de calidad y trato justo mediante el impulso coordinado del Sector Salud para el fortalecimiento de Programas encaminados a la Prevención y Promoción de la Salud.	Carencia por acceso a los servicios de salud.	Descendente	Bianual	11.60	Si	0.00	0.00	-	-	0.00%	0.00%
						0.00	0.00	0.00	11.60		
P - La población del estado de Quintana Roo está protegida de riesgos sanitarios mediante acciones de regulación, control y fomento sanitarios.	Porcentaje de población protegida contra riesgos sanitarios.	Ascendente	Anual	100.00	Si	0.00	0.00	-	-	0.00%	0.00%
						0.00	0.00	0.00	100.00		
C01 - Establecimientos de bienes y servicios vigilados y regulados a través de acciones regulatorias y no regulatorias.	Porcentaje de acciones de bienes y servicios para la prevención de riesgos sanitarios.	Ascendente	Semestral	80.01	Si	0.00	105.07	-	-	131.33%	131.33%
						0.00	80.01	0.00	80.01		
C02 - Establecimientos de Salud Ambiental vigilados y regulados a través de acciones regulatorias y no regulatorias	Porcentaje de acciones de vigilancia sanitaria de salud ambiental	Ascendente	Semestral	80.09	Si	0.00	75.70	-	-	94.51%	94.51%
						0.00	80.09	0.00	80.09		
C03 - Servicios de atención médica así como establecimientos de insumos para la salud, regulación de los servicios de salud y el control sanitario de la publicidad vigilados y regulados.	Porcentaje de acciones en materia de servicios de atención médica, insumos para la salud y control sanitario de la publicidad para la prevención de riesgos.	Ascendente	Semestral	80.06	Si	0.00	98.08	-	-	122.51%	122.51%
						0.00	80.06	0.00	80.06		

Las rúbricas corresponden a los titulares de la Unidad de Asuntos Jurídicos y Dirección de Planeación y Normatividad Técnica.

PROGRAMA PRESUPUESTARIO:		K004 - Infraestructura en Salud									
NIVEL MIR CON RESUMEN NARRATIVO	NOMBRE DEL INDICADOR	SENTIDO DEL INDICADOR	FREC. DE MEDICIÓN	META ANUAL PROGR.	ACUM. SI/ NO	METAS-AVANCE				AVANCE DE LA META PROGRAMADA	
						PROGRAMADO Y REALIZADO EN EL PERIODO				TRIM	ANUAL
						1er TRIM	2do TRIM	3er TRIM	4to TRIM		
F - Contribuir a garantizar a la población de Quintana Roo acceso universal a los servicios de salud de manera oportuna, con un alto nivel de calidad y trato justo, mediante el impulso coordinado del Sector Salud para el fortalecimiento de Programas encaminados a la Prevención y Promoción de la Salud.	Carencia por acceso a los servicios de salud.	Descendente	Bianual	11.60	Si	0.00	0.00	-	-	0.00%	0.00%
						0.00	0.00	0.00	11.60		
P - Fortalecimiento a las unidades médica y formación del recurso humano en salud, para una adecuada atención a la demanda de la población, donde se ofrezca un servicio de atención médica de calidad.	Porcentaje de unidades médicas atendidas de acuerdo a las necesidades de la población.	Ascendente	Anual	70.77	Si	0.00	0.00	-	-	0.00%	0.00%
						0.00	0.00	0.00	70.77		
C01 - Personal de Salud Capacitado.	Porcentaje del personal que concluye satisfactoriamente las actividades de capacitación.	Ascendente	Semestral	88.89	Si	0.00	100.00	-	-	112.50%	112.50%
						0.00	88.89	0.00	88.89		
C02 - Recurso humano en formación ingresado al programa.	Porcentaje de alumnos del área de la salud que ingresan a programas de formación.	Ascendente	Semestral	98.27	Si	0.00	100.00	-	-	100.00%	100.00%
						0.00	100.00	0.00	97.55		
C03 - Infraestructura digna de unidades médicas de primer y segundo nivel de atención fortalecido e incrementada.	Porcentaje de la población del estado beneficiada con la infraestructura fortalecida o incrementada.	Ascendente	Semestral	11.77	Si	0.00	104.56	-	-	888.80%	888.80%
						0.00	11.77	0.000	11.77		
C04 - Programa de acciones específicas para 300 localidades implementado.	Porcentaje de atención del programa de Dignificación de 300 localidades.	Ascendente	Semestral	100.00	Si	0.00	180.00	-	-	180.00%	180.00%
						0.00	100.00	0.00	100.00		
C05 - Equipos electromecánicos y biomédicos conservados y atendidos en hospitales de segundo nivel para su correcto funcionamiento.	Porcentaje de equipo médico y electromecánico con conservación y mantenimiento.	Ascendente	Semestral	100.00	Si	0.00	100.00	-	-	100.00%	100.00%
						0.00	100.00	0.00	100.00		

Las rúbricas corresponden a los titulares de la Unidad de Asuntos Jurídicos y Dirección de Planeación y Normatividad Técnica.

PROGRAMA PRESUPUESTARIO:		M001 - Gestión y Apoyo Institucional									
NIVEL MIR CON RESUMEN NARRATIVO	NOMBRE DEL INDICADOR	SENTIDO DEL INDICADOR	FREC. DE MEDICIÓN	META ANUAL PROGR.	ACUM. SI/ NO	METAS-AVANCE				AVANCE DE LA META PROGRAMADA	
						PROGRAMADO Y REALIZADO EN EL PERIODO				TRIM	ANUAL
						1er TRIM	2do TRIM	3er TRIM	4to TRIM		
F - Contribuir a consolidar la Gestión para Resultados como un modelo de cultura organizacional, directiva y de gestión que permita la creación de valor público en la administración pública estatal., mediante acciones de facilitación para el cumplimiento de metas sustantivas.	Índice General de Avance en PbR SED.	Descendente	Anual	14.00	Si	0.00	0.00	-	-	0.00%	0.00%
						0.00	0.00	0.00	14.00		
P - La Administración Pública Estatal mejora la calidad del gasto público y promueve una adecuada rendición de cuentas.	Porcentaje de cumplimiento programático de metas sustantivas de Gobierno del Estado.	Ascendente	Anual	94.99	Si	0.00	0.00	-	-	0.00%	0.00%
						0.00	0.00	0.00	94.99		
C01 - Actividades de facilitación (apoyo) desarrolladas para el cumplimiento de metas de las áreas sustantivas.	Porcentaje de cumplimiento programático de metas sustantivas de la institución.	Ascendente	Trimestral	100.00	Si	44.07	70.14	-	-	70.14%	62.56%
						100.00	100.00	100.00	100.00		

Resumen de los avances en relación a las metas establecidas para el segundo trimestre:

- En el Programa **E029 - Atención de la salud en los diferentes niveles**, el avance presentado de las metas y objetivos a nivel Fin, es del **0.00%** con respecto a la meta programada anual.

Durante este período, se reportan los siguientes avances en los cuatro componentes que integran este programa presupuestario:

- **Componente 01:** Se reporta un avance del **71.38%** con respecto a la meta programada. La entidad comenta que “se actualiza el trimestre anterior en el mes de abril, por lo que la información mostrada para este trimestre en el sis cubos, debe ser considerada como preliminar en tanto no se tenga la validación por parte de los programas Federales que participan en el proceso e integración de la información. Se programaron 672,248 y se realizaron 479,860 consultas generales y atenciones de salud bucal, lo que equivale al 71.381 de avance en el trimestre. El avance anual es de 708,587 atenciones de un total programado de 2,688,992”.

Las rúbricas corresponden a los titulares de la Unidad de Asuntos Jurídicos y Dirección de Planeación y Normatividad Técnica.

- **Componente 02:** Se reporta un avance del **122.14%** con respecto a la meta programada. La entidad indica que “se superó la meta establecida durante este segundo trimestre en el Programa Médico en tu Casa, ya que estuvimos en semáforo verde de covid-19, por lo que se realizaron recorridos en los municipios donde se encuentre el programa y se brindó atención en general y de los pacientes del programa en particular. En el trimestre se atendió a 6,107 habitantes de 5000 programados, el acumulado anual es de 12,451 habitantes atendidos de 30,000 programados”.
 - **Componente 03:** Se reporta un avance del **72.37 %** con respecto a la meta programada. La entidad indica que “no se llegó a la meta debido a que se tiene faltante de personal, así como unidades en mantenimiento correctivo. Así como casos positivos de COVID en el personal. Se realizaron 1016 visitas por las UMM entre 13 unidades que realizan las visitas, dando un porcentaje de cumplimiento del 78.14 del 108% programado para el semestre”.
 - **Componente 04:** Se reporta un avance del **90.28%** con respecto a la meta programada. La entidad manifiesta que “se actualiza el trimestre anterior en el mes de abril, por lo que la información mostrada para este trimestre en el sis cubos, debe ser considerada como preliminar en tanto no se tenga la validación por parte de los programas Federales que participan en el proceso e integración de la información. Se realizaron en el trimestre 144,454 servicios integrales y consultas de especialidad realizadas de 160,000 programadas. El avance anual es de 189,194 de 640,000 servicios integrales y consultas de especialidad programadas”.
- En el Programa **E034 - Atención de las Enfermedades Transmisibles**, el avance presentado de las metas y objetivos a nivel Fin, es del **0.00%** con respecto a la meta programada anual.

Durante este período, se reportan los siguientes avances en los seis componentes que integran este programa presupuestario

- **Componente 01:** Se reporta un avance del **104.62%** con respecto a la meta programada. La entidad señala que “se han implementado mecanismos para garantizar el Tratamiento Antirretroviral de las Personas que Viven con VIH, favoreciendo la adherencia y el apego a su tratamiento y favoreciendo la supresión viral. En el semestre se tuvo un total de 3402 personas en tratamiento con supresión viral < 1000 copias (SESA) entre 3613 personas en tratamiento en la Secretaría de Salud, lo que da un 94.16% de cumplimiento”.
- **Componente 02:** Se reporta un avance del **100.00%** con respecto a la meta programada. Se realizaron diversas actividades del control y prevención del vector de las arbovirosis satisfactoriamente, logrando la protección de 1,798,913 habitantes del estado de Quintana Roo, obteniendo el 100% de cumplimiento en el semestre”.
- **Componente 03:** Se reporta un avance del **100.00%** con respecto a la meta programada. La entidad señala que “durante el primer semestre se atendió a la totalidad de 50 casos que requirieron tratamiento específico”.
- **Componente 04:** Se reporta un avance del **97.62%** con respecto a la meta programada. La entidad comenta que “se confirmaron 164 pacientes de microbacteriosis de 168 programados. La meta anual programada es de 336 pacientes”.
- **Componente 05:** Se reporta un avance del **100.00%** con respecto a la meta programada. La entidad justifica que “se identificaron 8 casos con prueba rápida de VHC, actualmente 1 descartado, 2 pendientes de resultados y 5 iniciaron tratamiento AAD, lo que equivale al cumplimiento del 100% en el trimestre”.
- **Componente 06:** Se reporta un avance del **98.82%** con respecto a la meta programada. La entidad aclara que “se cumple con 5,929 unidades de sangre captadas de 6000 programadas, logrando el 98.82 de cumplimiento en el semestre. La meta anual es la captación de 12000 unidades de sangre”.

- En el Programa **E038 - Servicios de Salud con Calidad**, el avance presentado de las metas y objetivos a nivel Fin, es del **0.00%** con respecto a la meta programada anual.

Durante este período, se reportan los siguientes avances en los tres componentes que integran este programa presupuestario:

- **Componente 01:** Se reporta un avance del **100.00%** con respecto a la meta programada. La entidad comenta que “se tuvieron 17 proyectos óptimos de 45 proyectos recibidos, logrando alcanzar la meta programada para el semestre (37.77%) y logrando la meta anual programada”.
 - **Componente 02:** Se reporta un avance del **111.11%** con respecto a la meta programada. La entidad señala indica que “se realizaron 10 supervisiones de 10 programadas, logrando un cumplimiento del 100%, la meta programada para el semestre era de 9 supervisiones, lo que equivale al 90% de cumplimiento, la meta anual programada es realizar 27 supervisiones de 30 programadas”.
 - **Componente 03:** Se reporta un avance del **100.00%** con respecto a la meta programada. La entidad aclara que “Se atendieron 35 unidades de 171 unidades existentes, logrando la meta programada para el trimestre (20.47%), la meta anual programada es atender 75 unidades, equivalente a (43.86%)”.
- En el Programa **E040 - Vigilancia Epidemiológica**, el avance presentado de las metas y objetivos a nivel Fin, es del **0.00%** con respecto a la meta programada anual.

Durante este período, se reportan los siguientes avances en los dos componentes que integran este programa presupuestario:

- **Componente 01:** Se reporta un avance del **100.00%** con respecto a la meta programada. La entidad señala que “se realiza un total de 26 eventos atendidos en menos de 48hrs, en las 3 jurisdicciones sanitarias del Estado de Quintana Roo de 26 eventos o brotes. La meta anual es de atender 95 brotes”.

- **Componente 02:** Se reporta un avance del **100.00%** con respecto a la meta programada. La entidad comenta que “meta con cumplimiento al 100%, se realizaron 13 boletines epidemiológicos publicados de 13 boletines programados”.
- En el Programa **E042 - Medicina de laboratorio basada en la evidencia**, el avance presentado de las metas y objetivos a nivel Fin, es del **0.00%** con respecto a la meta programada anual.

Durante este período, se reportan los siguientes avances en los dos componentes que integran este programa presupuestario:

- **Componente 01:** Se reporta un avance del **100.00%** con respecto a la meta programada. La entidad comenta que “se implementó un método de un método programado, lo que equivale al 100% de cumplimiento en el semestre, la meta anual programada es la implementación de 2 métodos”.
- **Componente 02:** Se reporta un avance del **91.82%** con respecto a la meta programada. La entidad señala que “se realizaron 476,354 análisis para la atención médica de 518,785 análisis programados para el trimestre, lo que equivale al 91.82% de cumplimiento. La meta anual es de 1,806,355 análisis para la atención médica y se han realizado 896,855 análisis”.
- En el Programa **E043 - Acciones de Promoción y Prevención para la Salud Pública**, el avance presentado de las metas y objetivos a nivel Fin, es del **0.00%** con respecto a la meta programada anual.

Durante este período, se reportan los siguientes avances en los once componentes que integran este programa presupuestario:

- **Componente 01:** Se reporta un avance del **89.93%** con respecto a la meta programada. La entidad comenta que “este indicador es de orden descendente por lo que, a mayor valor absoluto, menor es el logro obtenido. Por lo anterior con un logro de 27.8 tenemos una calificación de 90% de avance, lo que representa un gran logro respecto al mismo periodo del año anterior cuyo avance fue de

Las rúbricas corresponden a los titulares de la Unidad de Asuntos Jurídicos y Dirección de Planeación y Normatividad Técnica.

56%(con una Razón de muerte materna de 44.4 para la misma fecha), sin embargo, se deberá seguir trabajando en las estrategias necesarias para contribuir a la reducción de muerte materna”.

- **Componente 02:** Se reporta un avance del **100.12%** con respecto a la meta programada. La entidad indica que “se cuentan con 1,809 personas adscritas al primer nivel de atención de los cuales se logró capacitar a 326, lo que representa el 18% de la plantilla en dichas unidades”.
- **Componente 03:** Se reporta un avance del **86.05%** con respecto a la meta programada. La entidad señala que “se logra el avance esperado en el promedio de controles de las enfermedades crónicas con un total de 37 pacientes en el semestre que logran el control de enfermedades crónicas no transmisibles de 43 programadas, la meta anual es del control de 86 pacientes”.
- **Componente 04:** Se reporta un avance del **148.60%** con respecto a la meta programada. La entidad indica que “se realizaron 2,229 consultas de primera vez por los servicios de atención especializados de las UNEME CISAME, UNEME CAPA y módulos de salud mental en centros de salud y hospitales. Cabe mencionar que las acciones se reforzaron con la integración del personal contratado con la fuente de financiamiento INSABI, lo que permitió tener un incremento en el logro obtenido, motivo por el cual se obtiene un avance mayor al esperado para el segundo trimestre. La programado para el semestre fue 1500 consultas de primera vez, por lo que se obtuvo un avance del 148.60% de cumplimiento”.
- **Componente 05:** Se reporta un avance del **97.62%** con respecto a la meta programada. La entidad aclara que “97% de avance para el periodo lo que representa un incremento respecto al mismo periodo del año anterior. Se obtuvo en el semestre 4.100 al índice de desempeño logrado (raíz cuadrada de la suma de cada indicador ponderado y al cuadrado) entre el índice de desempeño esperado 4.200 (raíz cuadrada de la suma de la máxima calificación de cada indicador ponderado y al cuadrado), lo cual equivale al 97.62% de avance”.

- **Componente 06:** Se reporta un avance del **77.14%** con respecto a la meta programada. La entidad reporta que “para este semestre la meta programada es de 6,882 niñas y niños menores de un año de edad, de los cuales, al corte, se alcanzaron 4,778 esquemas completos de vacunación en ese rubro de edad, lo que representa el 69% de cumplimiento”.
- **Componente 07:** Se reporta un avance del **82.08%** con respecto a la meta programada. La entidad menciona que “se logra un 82% equivalente a 87,388 detecciones de enfermedades crónicas debido a que en el primer trimestre del año no se contaba con el insumo necesario para realizar las actividades de detección en la población no derechohabiente, para el semestre se programaron 106,469 y la meta anual programada es de 212,939 detecciones realizadas de enfermedades crónicas no transmisibles y alteraciones del envejecimiento”.
- **Componente 08:** Se reporta un avance del **90.80%** con respecto a la meta programada. La entidad declara que “variación de la meta debido a la interrupción en los contratos del personal gerencial de los programas de salud. Se tuvo un total de 227 personal de salud capacitado de 250 programado, lo cual equivale a un 90.8% de avance”.
- **Componente 09:** Se reporta un avance del **155.58%** con respecto a la meta programada. La entidad manifiesta que “se obtienen 1,212 intervenciones en salud mental y adicciones, debido a que el corte del mes de junio para esta información se realiza el 25 de Julio del presente año, éste se integrará en el siguiente reporte trimestral. Cabe mencionar que se reforzaron las acciones con las actividades de brigadas de apoyo a la salud mental y módulos de salud mental en Centros de Salud y Hospitales por lo que se obtiene un avance mayor al esperado para la meta de 779 para el trimestre. La meta anual programada es de 3,114 intervenciones”.
- **Componente 10:** Se reporta un avance del **100.19%** con respecto a la meta programada. La entidad reporta que “se cumplió con la meta esperada. 400.745 personas atendidas en temas de promoción de la salud con énfasis en población

en riesgo de 400.000 programadas, lo que equivale a un 100.19% de cumplimiento, se tiene una meta anual de 800.000”.

- **Componente 11:** Se reporta un avance del **100.00%** con respecto a la meta programada. La entidad dice que “se programó una acción a nivel federal y se realizó la acción programada, se logró la meta del semestre, la meta anual es de 5 acciones a nivel federal”.
- En el Programa **E048 - Protección contra Riesgos Sanitarios**, el avance presentado de las metas y objetivos a nivel Fin, es del **0.00%** con respecto a la meta programada anual.

Durante este período, se reportan los siguientes avances en los tres componentes que integran este programa presupuestario:

- **Componente 01:** Se reporta un avance del **131.33%** con respecto a la meta programada. La entidad indica que “se rebasa la meta por la implementación del plan de mejora del sistema federal sanitario, también se incrementó la demanda de las autorizaciones sanitarias previas de importación y se incrementaron las solicitudes de capacitaciones a manejadores de alimentos. se realizaron 3,542 acciones de bienes y servicios efectivos de 2,697 programadas”.
- **Componente 02:** Se reporta un avance del **94.51%** con respecto a la meta programada. La entidad señala que “se realizaron 40,290 revisiones de establecimientos de salud de 42,630 programados”.
- **Componente 03:** Se reporta un avance del **122.51%** con respecto a la meta programada. La entidad expresa que “la meta se rebasa por motivo de atención a las alertas sanitarias emitidas por nivel federal. se realizaron 664 número de acciones de vigilancia sanitaria en materia de servicios de atención médica, de insumos para la salud t control sanitario de la publicidad efectivas de 524 programadas”.
- En el Programa **K004 - Infraestructura en Salud**, el avance presentado de las metas y objetivos a nivel Fin, es del **0.00%** con respecto a la meta programada anual.

Las rúbricas corresponden a los titulares de la Unidad de Asuntos Jurídicos y Dirección de Planeación y Normatividad Técnica.

Durante este período, se reportan los siguientes avances en los cinco componentes que integran este programa presupuestario:

- **Componente 01:** Se reporta un avance del **112.50%** con respecto a la meta programada. La entidad señala que “en el semestre 16,599 trabajadores que concluyeron la capacitación de 16,599 trabajadores que requirieron la capacitación, logrando un cumplimiento del 100%, la meta programada para el semestre fue de 88.89%, por lo que se superó lo programado”.
 - **Componente 02:** Se reporta un avance del **100.00%** con respecto a la meta programada. La entidad comenta que “379 alumnos ingresan a un programa de formación de recurso humano de 379 alumnos que solicitaron el ingreso, logrando el 100% de cumplimiento en el semestre”.
 - **Componente 03:** Se reporta un avance del **888.80%** con respecto a la meta programada. La entidad comenta que “se beneficiaron más personas de lo programado debido que se atendieron más unidades médicas por la aprobación de recurso económico para realizar más acciones. Se obtuvo un total de 888,797 población beneficiada de un programado de 100,000”.
 - **Componente 04:** Se reporta un avance del **180.00%** con respecto a la meta programada. La entidad manifiesta que “se ha atendido 36 unidades médicas con atención de una infraestructura digna, se realización más acciones debido al programa de acreditación y a la aprobación de recursos económicos para realizar los trabajos”.
 - **Componente 05:** Se reporta un avance del **100.00%** con respecto a la meta programada. La entidad declara que “se realizaron satisfactoriamente la atención de 30 equipos electromecánicos y biomédicos ejecutados con trabajo de mantenimiento”.
- En el Programa **M001- Gestión y Apoyo Institucional**, respecto al Fin, el avance presentado de las metas y objetivos es del **0.00%**, con respecto a la meta programada anual.

Las rúbricas corresponden a los titulares de la Unidad de Asuntos Jurídicos y Dirección de Planeación y Normatividad Técnica.

Durante este período, el único componente que integra este programa presupuestario reporta un avance del **70.14%** respecto a la meta programada. La entidad informa que “se programaron 147 indicadores para quedar en verde y se tuvo un total de 101 indicadores en color verde, 9 amarillos y 37 rojos, lo que representa un 70.14 de cumplimiento, respecto a los indicadores que no lograron sus metas, se hará un análisis de los mismos y en su caso se realizarán estrategias para cumplir o se ajustarán las metas. La meta anual programada es de 410 indicadores en color verde y al semestre se lleva un total de 127 indicadores que alcanzan el rango verde”.

Cabe señalar, que el análisis realizado a la información programática, que presenta la Entidad, se efectuó a los indicadores del nivel, Fin, Propósito y Componente.

III.- INFORME DE AVANCE DEL CUMPLIMIENTO DE LOS TRANSITORIOS ESTABLECIDOS EN EL PRESUPUESTO DE EGRESOS DEL GOBIERNO DEL ESTADO DE QUINTANA ROO, PARA EL EJERCICIO FISCAL 2022.

Los Servicios Estatales de Salud, en cumplimiento del DÉCIMO SEGUNDO de los TRANSITORIOS del Decreto 190 por el que se aprueba el Presupuesto de Egresos del Gobierno del Estado de Quintana Roo, para el ejercicio fiscal 2022, publicado en el Periódico Oficial del Estado de Quintana Roo, del 21 de diciembre de 2021, remitió la siguiente información:

Programa Becas por la Vida

Cap/Part	Ejercicio del Presupuesto Capítulo del Gasto	Presupuesto de Egresos Aprobado	Ampl / (Red) Reclas Pres	Presupuesto Vigente	Comp	Pto Disponible para Comprometer	Dev	Comprometido no Devengado	Presupuesto sin Devengar	Ejer	Pag	Ctas por Pagar (Deuda)
	Nombre	1	2	3	4	5 = (3 - 4)	6	7 = (4 - 6)	8 = (3 - 6)	9	10	11 = (6-10)
63120	ATENCION CLINICA DE ONCOLOGIA	3,700,000.00	0.00	3,700,000.00	462,500.00	3,237,500.00	0.00	462,500.00	3,700,000.00	0.00	0.00	0.00
33901	Contratación de servicios con terceros	0.00	0.00	0.00	0.00	0.00	0.00	0.00	0.00	0.00	0.00	0.00
44101	AYUDAS SOCIALES	3,700,000.00	0.00	3,700,000.00	462,500.00	3,237,500.00	0.00	462,500.00	3,700,000.00	0.00	0.00	0.00
	RECURSO DE LIBRE DISPOSICION DE ORIGEN ESTATAL 2022	3,700,000.00	0.00	3,700,000.00	462,500.00	3,237,500.00	0.00	462,500.00	3,700,000.00	0.00	0.00	0.00

Del periodo de enero-junio se ha solicitado la ministración por la cantidad de \$1,800,000.00 que hasta el momento no ha sido radicado a este organismo público descentralizado SESA.

Programa para Detección Oportuna de Cáncer de Mama a Mujeres Menores de 40 Años

Cap/Part	Ejercicio del Pto Capítulo del Gasto	Pto Egr Apr	Amp/(Red) Reclas Ptales	Presupuesto Vigente	Comp	Pto Disp para Comprometer	Dev	Comp no Dev	Pto sin Devengar	Ejer	Pag	Ctas por Pagar (Deuda)
	Nombre	1	2	3	4	5 = (3 - 4)	6	7 = (4 - 6)	8 = (3 - 6)	9	10	11 = (6-10)
20241	PREVENCION DEL CANCER DE MAMA	15,000,000.00	0.00	15,000,000.00	99,999.99	14,900,000.01	0.00	99,999.99	15,000,000.00	0.00	0.00	0.00
51501	Equipo de cómputo y de tecnología de la información	0.00	250,000.00	250,000.00	0.00	250,000.00	0.00	0.00	250,000.00	0.00	0.00	0.00
51502	REFACCIONES Y ACCESORIOS PARA EQUIPO DE COMPUTO Y DE TECNOLOGIA DE LA INFORMACION	0.00	50,000.00	50,000.00	0.00	50,000.00	0.00	0.00	50,000.00	0.00	0.00	0.00
53101	Equipo Médico y de Laboratorio	15,000,000.00	-300,000.00	14,700,000.00	99,999.99	14,600,000.01		99,999.99	14,700,000.00			0.00
2	RECURSO DE LIBRE DISPOSICION DE ORIGEN ESTATAL 2022	15,000,000.00	0.00	15,000,000.00	99,999.99	14,900,000.01	0.00	99,999.99	15,000,000.00	0.00	0.00	0.00

Tamiz Neonatal

De acuerdo al Transitorio del Presupuesto de Egresos del Gobierno del Estado de Quintana Roo, para el ejercicio fiscal 2022 en su párrafo sexto menciona que el monto asignado de libre disposición para los Servicios Estatales de Salud deberá generar los ahorros correspondientes para atender lo dispuesto en el Decreto Número 137 publicado en el Periódico Oficial del Estado, por el que se reforma el Artículo 56 de la Ley de Salud del Estado de Quintana Roo, en materia de "Tamiz Neonatal ampliado en beneficio de la salud de los recién nacidos en el Estado.

TIPO DE PROCEDIMIENTO	NUMERO DE CONTRATO	CONCEPTO DEL CONTRATO	PROVEEDOR O PRESTADOR DEL SERVICIO.	IMPORTE DEL CONTRATO AUTORIZADO	APLICACIÓN DE LOS RECURSOS	FECHA DE FIRMA DEL CONTRATO	PLAZO DE ENTREGA DE BIENES O PRESTACIÓN DEL SERVICIO
INVITACION RESTRINGIDA IA-923009999-E02-2022	SESA-DA-003-2022	SERVICIO PARA EL PROCESAMIENTO DE 15,000 MUESTRAS DE TAMIZ METABÓLICO NEONATAL	TAMIZAJE PLUS S.A. DE C.V.	\$2,966,700.00	SEGURO MEDICO SIGLO XXI 2020/INGRESOS PROPIOS 2022	16/03/2022	30/09/2022

Las rúbricas corresponden a los titulares de la Unidad de Asuntos Jurídicos y Dirección de Planeación y Normatividad Técnica.

CONCLUSIONES:

La información presentada por los **Servicios Estatales de Salud**, refleja el avance financiero y cumplimiento de los programas con base en indicadores al 30 de junio de 2022. En cada uno de los apartados se emite el resultado del análisis que este Órgano Fiscalizador realiza en función a la información proporcionada.

Asimismo, se analizó la información del avance financiero de los recursos autorizados en el DÉCIMO SEGUNDO de los TRANSITORIOS del Decreto 190 por el que se aprueba el Presupuesto de Egresos del Gobierno del Estado de Quintana Roo, para el ejercicio fiscal 2022, publicado en el Periódico Oficial del Estado de Quintana Roo, del 21 de diciembre de 2021.

Es importante aclarar, que los análisis realizados no constituyen una auditoría basada en los procesos sistemáticos que la caracterizan en cuanto a la planeación y la evaluación del control interno y de riesgos. La responsabilidad de la ASEQROO consistió en analizar la información presentada por la entidad fiscalizable e informar de los resultados a la Legislatura del Estado a través de la Comisión de Hacienda, Presupuesto y Cuenta, en los términos del artículo 14 de la Ley de Fiscalización y Rendición de Cuentas del Estado de Quintana Roo; reservando la opinión en este momento en cuanto a la razonabilidad de las cifras presentadas.

M. EN AUD. MANUEL PALACIOS HERRERA.
Auditor Superior del Estado de Quintana Roo.